

COMMENT PUBLIER UN EVENEMENT DANS L'AGENDA

1 S'IDENTIFIER

Pas encore de compte ? Cliquez sur « [S'enregistrer](#) » et suivez les instructions du tutoriel « [Comment s'inscrire](#) »

2 LA BOX « AGENDA »

Sur la page d'accueil, allez dans le box bleue « [Agenda](#) »

The screenshot shows the Construction21 Luxembourg website. At the top, there is a navigation menu with links for ACTUALITES, ETUDES DE CAS, PRODUITS, COMMUNAUTÉS, FORMATIONS, and MEMBRES. Below the navigation is a large banner with the text "LE PORTAIL INTERNATIONAL DES PROFESSIONNELS DE LA CONSTRUCTION DURABLE". Underneath the banner is a news article titled "CONTOURNEMENT DE BASCHARAGE: LES RAISONS POUR LESQUELLES LA « VARIANTE ZÉRO » REPRÉSENTE LA SEULE VÉRITABLE SOLUTION !". To the right of the main content is a blue box titled "AGENDA" which lists several events with dates and titles. At the bottom of the agenda box, there is a call to action: "Ajoutez votre évènement à l'agenda de la profession" with a blue button labeled "Ajouter" and a "+ Plus" button. The "Ajouter" button is circled in red. An arrow points from the text "Cliquez sur « Ajouter »" to the "Ajouter" button.

Construction21 LUXEMBOURG

ACTUALITES ▾ ETUDES DE CAS ▾ PRODUITS ▾ COMMUNAUTÉS ▾ FORMATIONS ▾ MEMBRES ▾

LE PORTAIL INTERNATIONAL
DES PROFESSIONNELS
DE LA CONSTRUCTION DURABLE

A propos de Construction21

CONTOURNEMENT DE BASCHARAGE: LES RAISONS POUR LESQUELLES LA « VARIANTE ZÉRO » REPRÉSENTE LA SEULE VÉRITABLE SOLUTION !

PUBLIÉ LE 02 FÉVR. 2015 - 10 00

François Bausch et Camille Gira avaient convoqué les membres des collèges échevinaux des communes de Sanem et de Bascharage... Début janvier 2015, le ministre François Bausch et le secrétaire d'Etat Camille Gira avaient convoqué les membres des collèges échevinaux des communes de Sanem et de Bascharage afin de les informer des récents développements, dans le dossier du projet de contournement (...)

Lire la suite

Actualités

AGENDA

- 09 févr. 2015 Acoustique des bâtiments 2015/1
- 12 févr. 2015 Simulation - Energie & Bâtiments
- 02 mars 2015 Logiciel LESOSAI 2015/1
- 04 mars 2015 Ponts thermiques : Calcul par LESOSAI et FLIXINO 2015/1
- 04 Calcul des besoins de climatisation, risques de

Ajoutez votre évènement à l'agenda de la profession

Ajouter + Plus

→ Cliquez sur « [Ajouter](#) »

3

ENCODER LES INFORMATIONS RELATIVES À L'ÉVÈNEMENT

1. Renseignez le titre
2. Mettez en valeur votre évènement en ajoutant une photo
3. Décrivez l'évènement → une description succincte reprenant le sujet de l'évènement, un contact et, le cas échéant, mentionnez le tarif
4. Renseignez la date de début et de fin ainsi que le lieu
5. Cliquez sur « [Envoyer](#) »

Ajoutez votre événement

Renseignez les champs "Titre" et "Votre texte".

L'éditeur vous permet de mettre en forme votre article, de joindre des images ainsi que des documents en lien. La fonction de chaque bouton apparaît à son survol.


Si vous avez rédigé votre article sous Microsoft Word, utilisez l'icône associée pour copier-coller votre texte.

Titre:

Illustration (image):

 [Parcourir ...](#)

Votre texte:




Insérer/Editer une image

Insérer une vidéo à partir de Youtube / DailyMotion


Coller un texte créé sous Word

Insérer un lien (page ou document à télécharger sur un autre site)

Date de début:

Date de fin:

Lieu:

[Envoyer](#)

