

COMMENT PUBLIER UNE VIDEO

1 S'IDENTIFIER

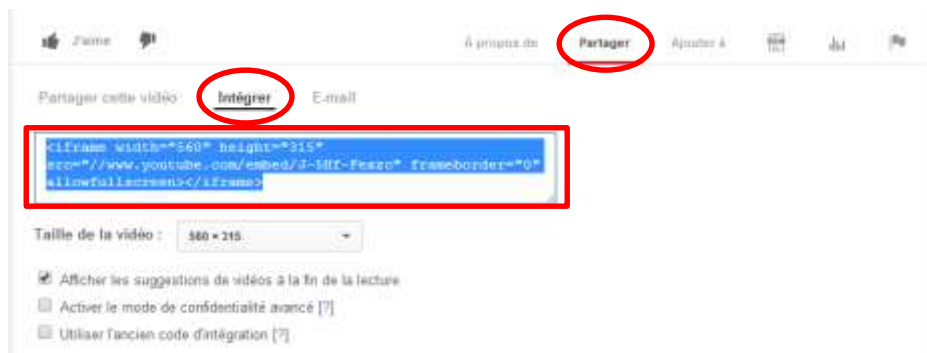
Pas encore de compte ? Cliquez sur Connexion/Inscription et suivez les instructions du tutoriel « Comment s'inscrire »

2 SE MUNIR DU CODE « EMBED » DE VOTRE PLATEFORME VIDEO

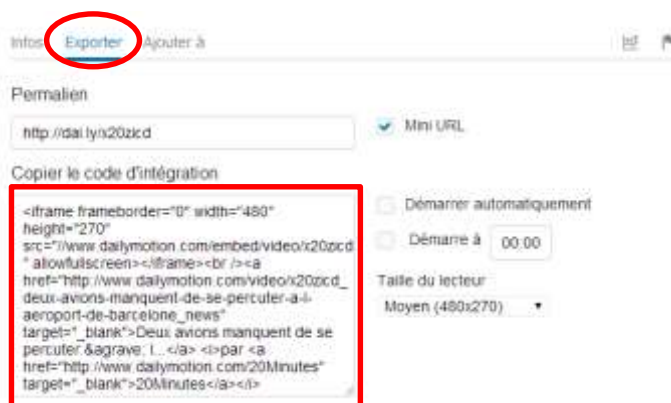
Vous avez déjà publié votre vidéo sur Youtube, Dailymotion ou Vimeo et vous désirez la publier également sur Construction21 ? Il vous suffit de récupérer le code dit « embed » de la video sur la plateforme qui l'héberge.

Sur Youtube : allez sur votre vidéo et sous les lecteur, cliquez sur « Partager », puis sur « Intégrer ».

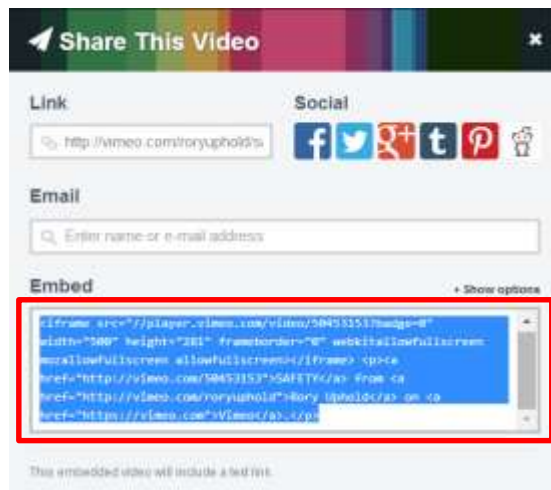
Sélectionnez le code affiché et copiez-le.



Sur Dailymotion : allez sur votre vidéo et cliquez sur « Exporter ». Sélectionnez le code affiché et copiez-le.



Sur Vimeo : allez sur votre vidéo et cliquez sur l'icône « Partager ». Sélectionnez-le code affiché et copiez-le.



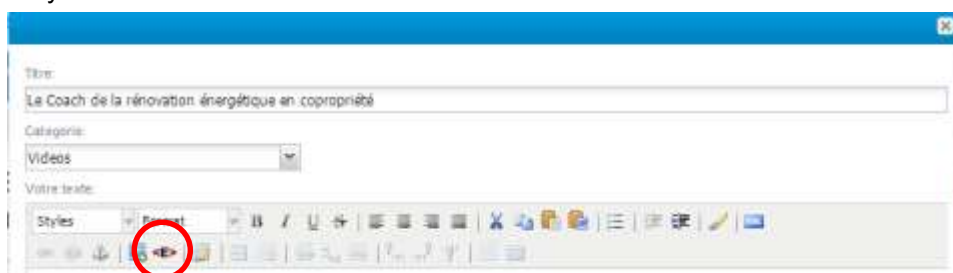
3 ALLER DANS LA RUBRIQUE « ACTUALITÉS »

Cliquer sur AJOUTER VOTRE ARTICLE



4 INTÉGRER UNE VIDEO

1. Donnez un titre à votre vidéo et rangez la dans la catégorie « Videos »
2. Cliquez sur le champ « Insérer une vidéo à partir de Youtube/Dailymotion » symbolisé par le symbole <E>.



3. Collez le code « embed » de votre vidéo dans le champ vierge
4. Cliquez sur « Insérer »
5. Ajoutez un court texte descriptif
6. Cliquez sur ENVOYER
7. La vidéo est enregistrée et sera visible en ligne dès qu'il aura été validé par la rédaction de Construction21.

